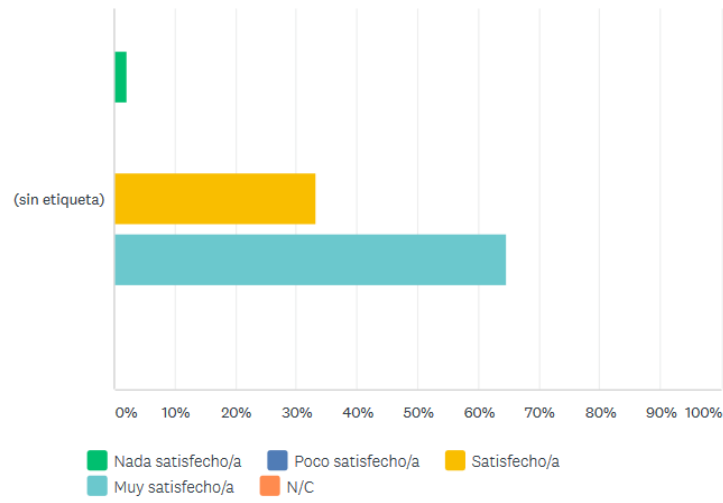


Indique su grado de satisfacción con la FRECUENCIA de la información recibida

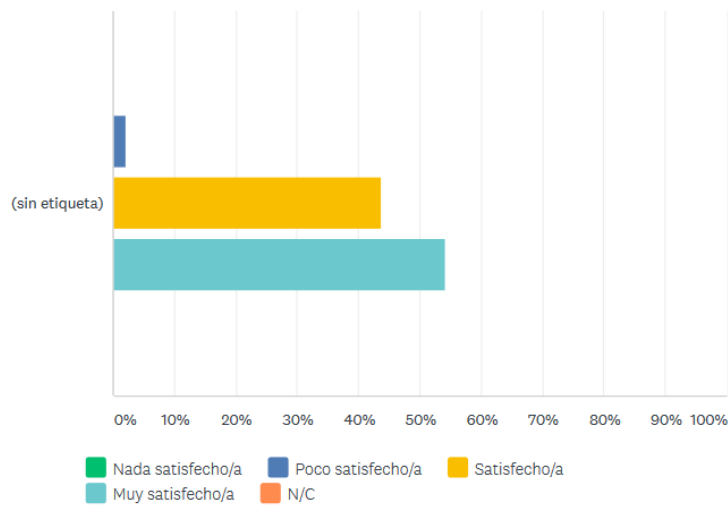
Answered: 48 Skipped: 0



	NADA SATISFECHO/A	POCO SATISFECHO/A	SATISFECHO/A	MUY SATISFECHO/A	N/C	TOTAL	PROMEDIO PONDERADO
(sin etiqueta)	2,08% 1	0,00% 0	33,33% 16	64,58% 31	0,00% 0	48	4,25

Indique su grado de satisfacción con el CONTENIDO de la información recibida

Answered: 48 Skipped: 0

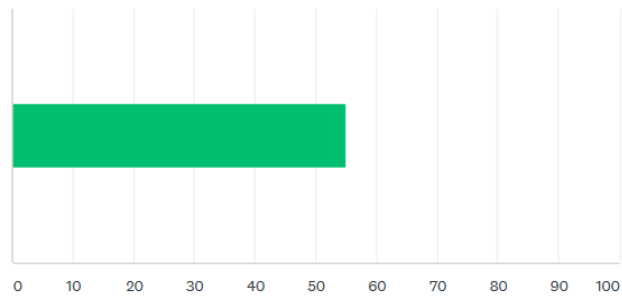


	NADA SATISFECHO/A	POCO SATISFECHO/A	SATISFECHO/A	MUY SATISFECHO/A	N/C	TOTAL	PROMEDIO PONDERADO
(sin etiqueta)	0,00% 0	2,08% 1	43,75% 21	54,17% 26	0,00% 0	48	4,06

Comentarios (0)

Teniendo en cuenta el servicio que ha recibido, indique como le ha parecido el precio que ha pagado

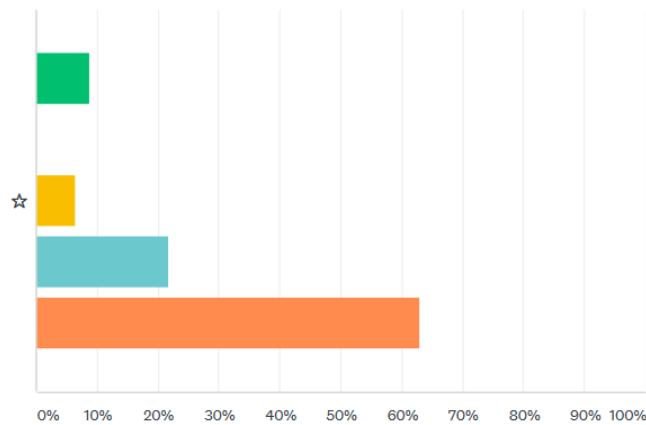
Answered: 44 Skipped: 4



OPCIONES DE RESPUESTA	CANTIDAD PROMEDIO	CANTIDAD TOTAL	RESPUESTAS
Respuestas	55	2.422	44
Total de encuestados: 44			

Valoración general del servicio recibido (1 a 5, siendo 1 la peor valoración y 5 la mejor)

Answered: 46 Skipped: 2

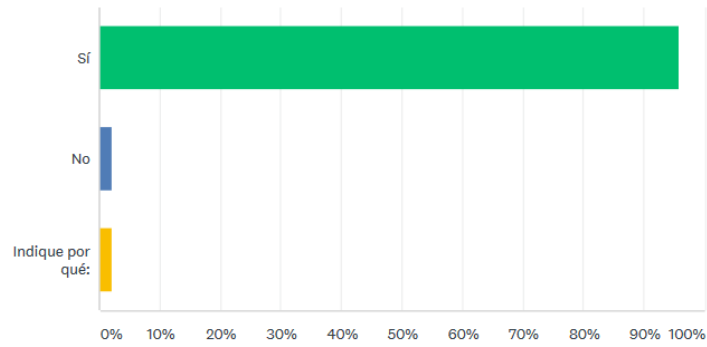


1 2 3 4 5

	1	2	3	4	5	TOTAL	PROMEDIO PONDERADO
☆	8,70% 4	0,00% 0	6,52% 3	21,74% 10	63,04% 29	46	4,30

¿Volvería a contratarnos?

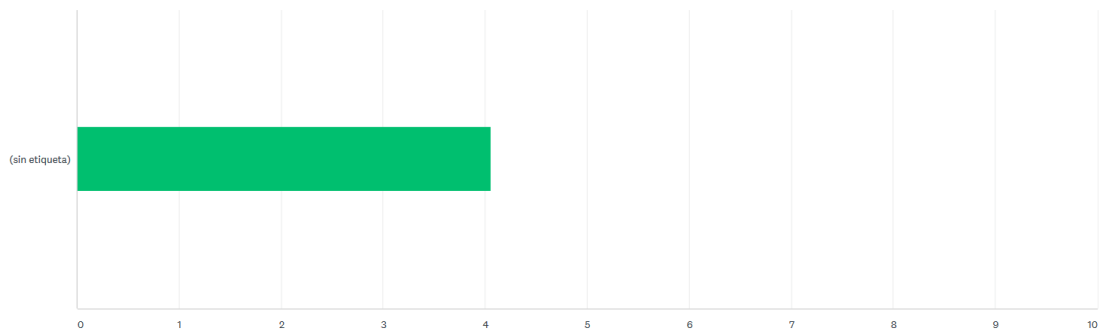
Answered: 47 Skipped: 1



OPCIONES DE RESPUESTA	RESPUESTAS
▼ Sí	95,74% 45
▼ No	2,13% 1
▼ Indique por qué:	Respuestas 2,13% 1
TOTAL	47

Indique su grado de satisfacción con el CONTENIDO de la información recibida

Respondidas: 48 Omitidas: 0

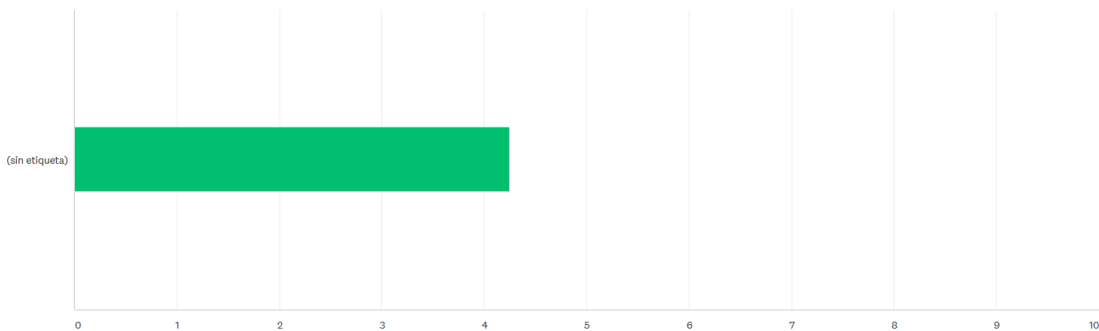


Encuesta de mejora y satisfacción

Indique su grado de satisfacción con la FRECUENCIA de la información recibida

Respondidas: 48 Omitidas: 0

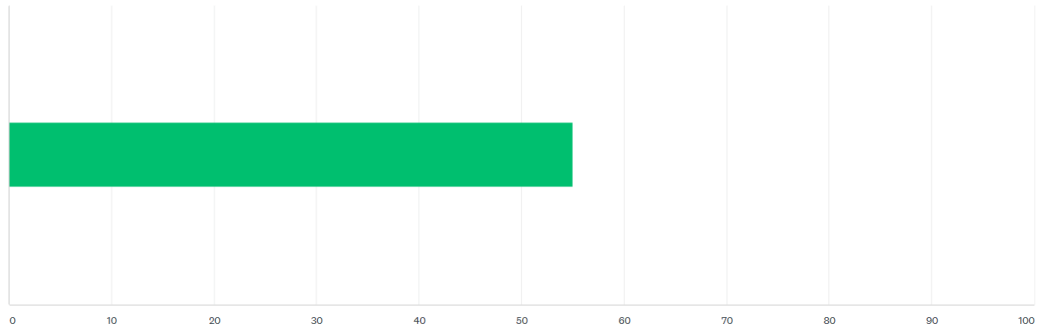
Indique su grado de satisfacción con la FRECUENCIA



Encuesta de mejora y satisfacción

Teniendo en cuenta el servicio que ha recibido, indique como le ha parecido el precio que ha pagado

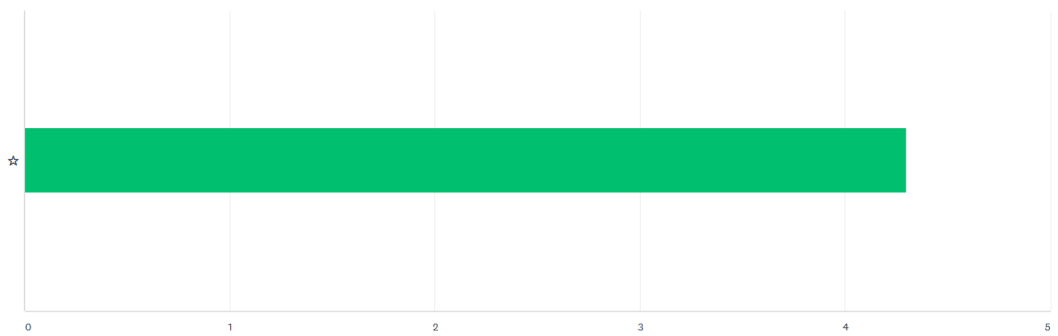
Respondidas: 44 Omitidas: 4



Encuesta de mejora y satisfacción

Valoración general del servicio recibido

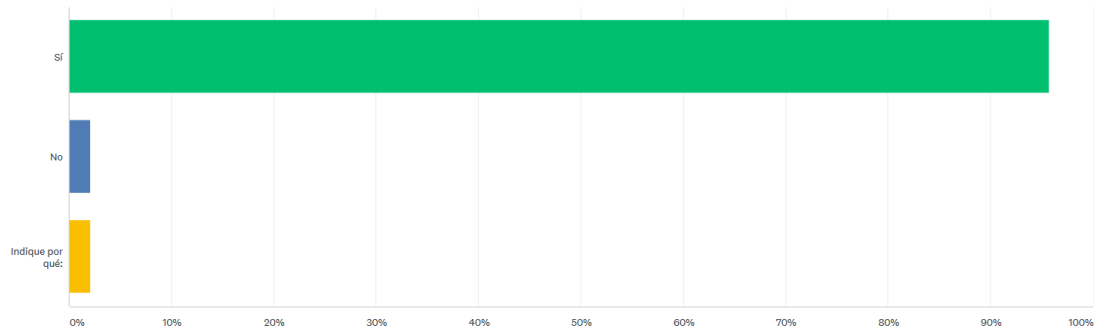
Respondidas: 46 Omitidas: 2



Encuesta de mejora y satisfacción

¿Volvería a contratarnos?

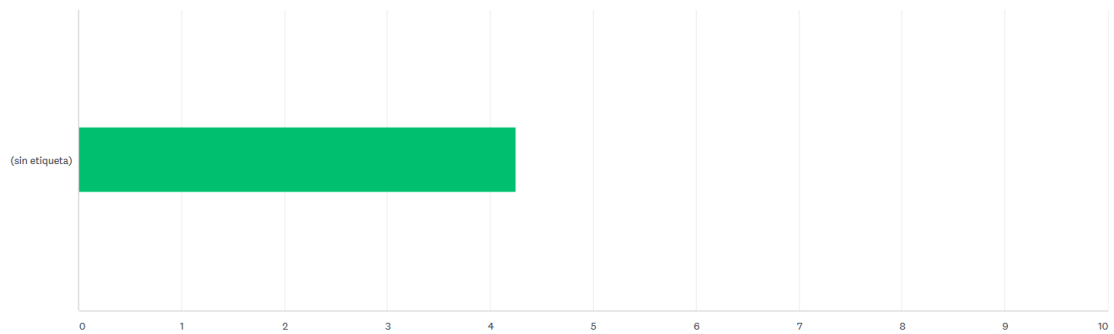
Respondidas: 47 Omitidas: 1



Encuesta de mejora y satisfacción

Indique su grado de satisfacción con la FRECUENCIA de la información recibida

Respondidas: 48 Omitidas: 0



Encuesta de mejora y satisfacción